

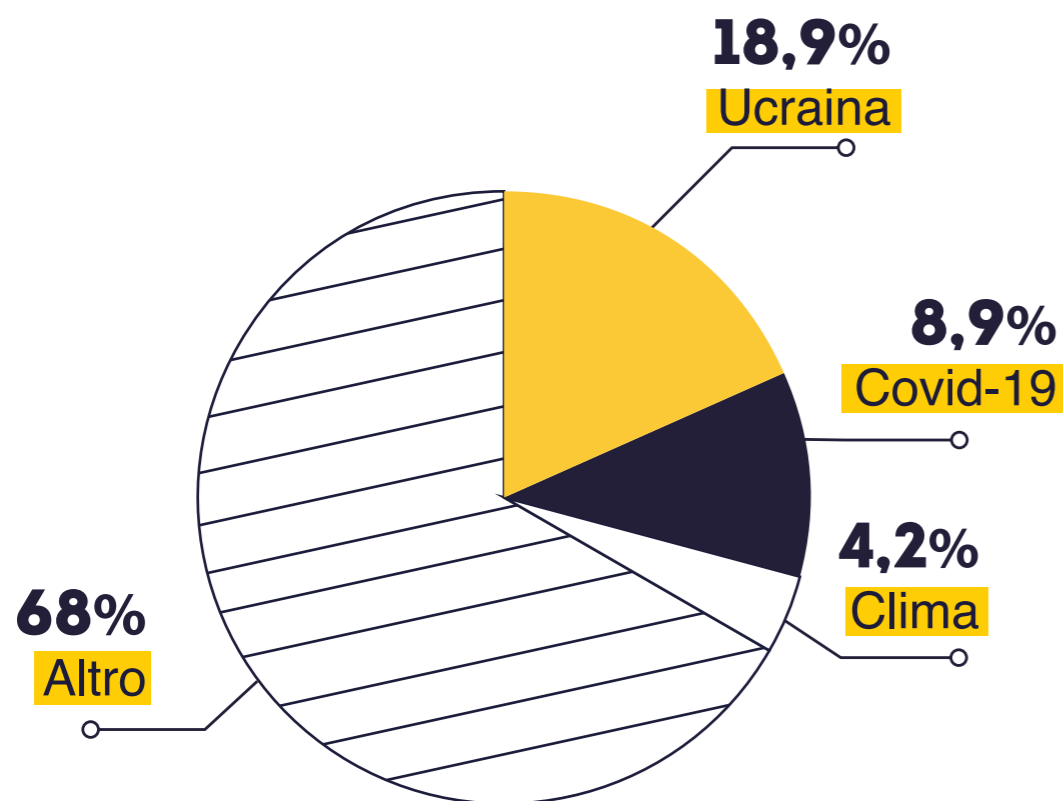


Italian Digital
Media Observatory

AD APRILE 2023 LA DISINFORMAZIONE SULLA PANDEMIA È A UN NUOVO MINIMO. L'INFODEMIA DA COVID-19 STA FINENDO?

Diciottesimo report mensile sulla disinformazione in Italia a cura di IDMO

Publicato il 23 maggio 2023



AD APRILE CALA ANCORA LA DISINFORMAZIONE RILEVATA SULLA PANDEMIA, VALE MENO DEL 10% DEL TOTALE E SEGNA UN NUOVO MINIMO. RESTA STABILE LA DISINFORMAZIONE SUL CAMBIAMENTO CLIMATICO E SULLA GUERRA IN UCRAINA

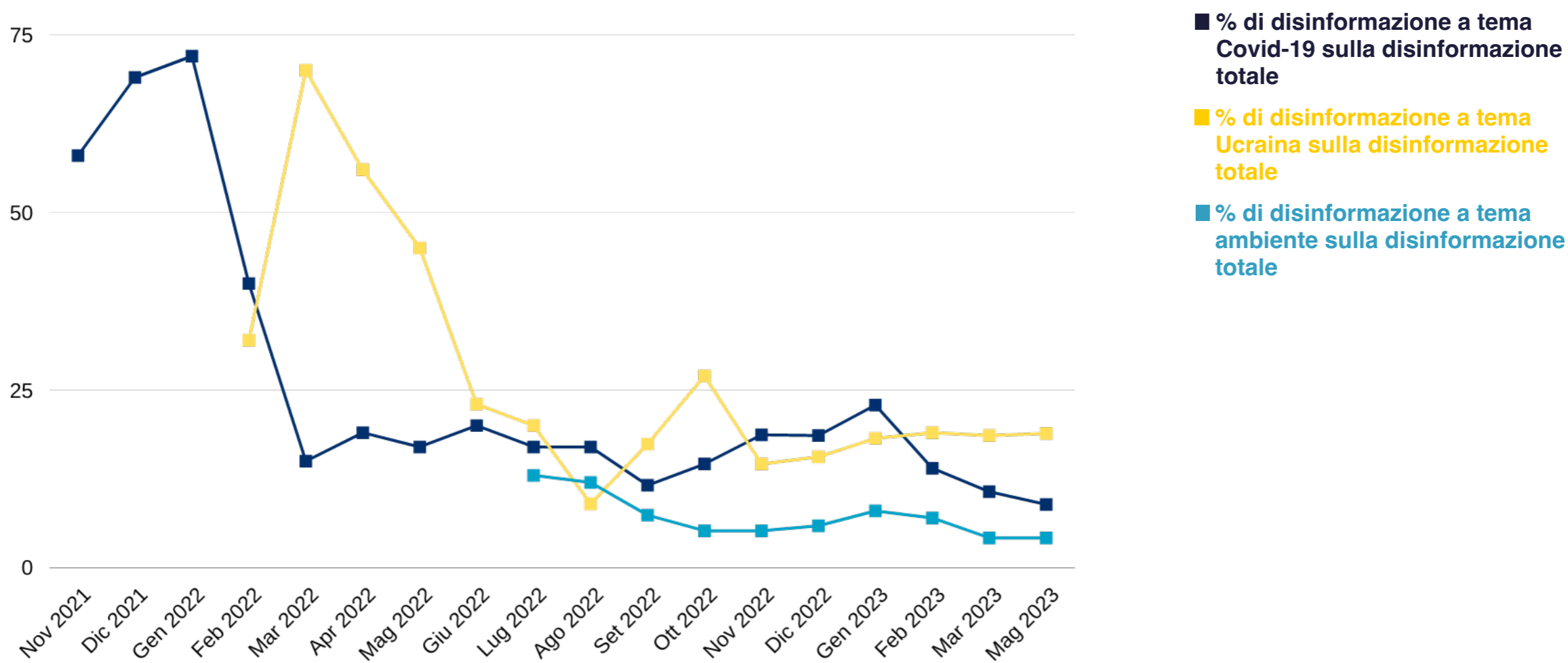
I cinque progetti editoriali italiani che hanno pubblicato contenuti di verifica dei fatti, e che hanno contribuito a questo report*, hanno pubblicato, ad aprile 2023, un totale di 190 articoli di fact-checking.

Di questi 17 (8,9%) hanno avuto per oggetto casi di disinformazione riguardanti la pandemia, 36 (18,9%) la guerra in Ucraina e 8 (4,2%) il cambiamento climatico. La percentuale relativa alla pandemia è la più bassa dall'inizio della rilevazione di IDMO, e per la prima volta sotto la soglia del 10%. Con la dichiarazione di fine pandemia di inizio maggio da parte dell'OMS e sempre meno copertura mediatica, il fenomeno sembra si stia lentamente avviando alla fine, come rilevato anche nell'ultimo [brief EDMO](#).

* *Progetti che hanno contribuito a questo report:*
BlastingNews, Bufale.net, Facta, Open, Pagella Politica

Stabili le quote della disinformazione relativa a guerra in Ucraina e cambiamento climatico. Quest'ultima è su livelli bassi al momento, ma è probabile un suo aumento nel mese di maggio, a causa dei fenomeni climatici estremi che si stanno verificando in Italia e in particolare in Emilia-Romagna.

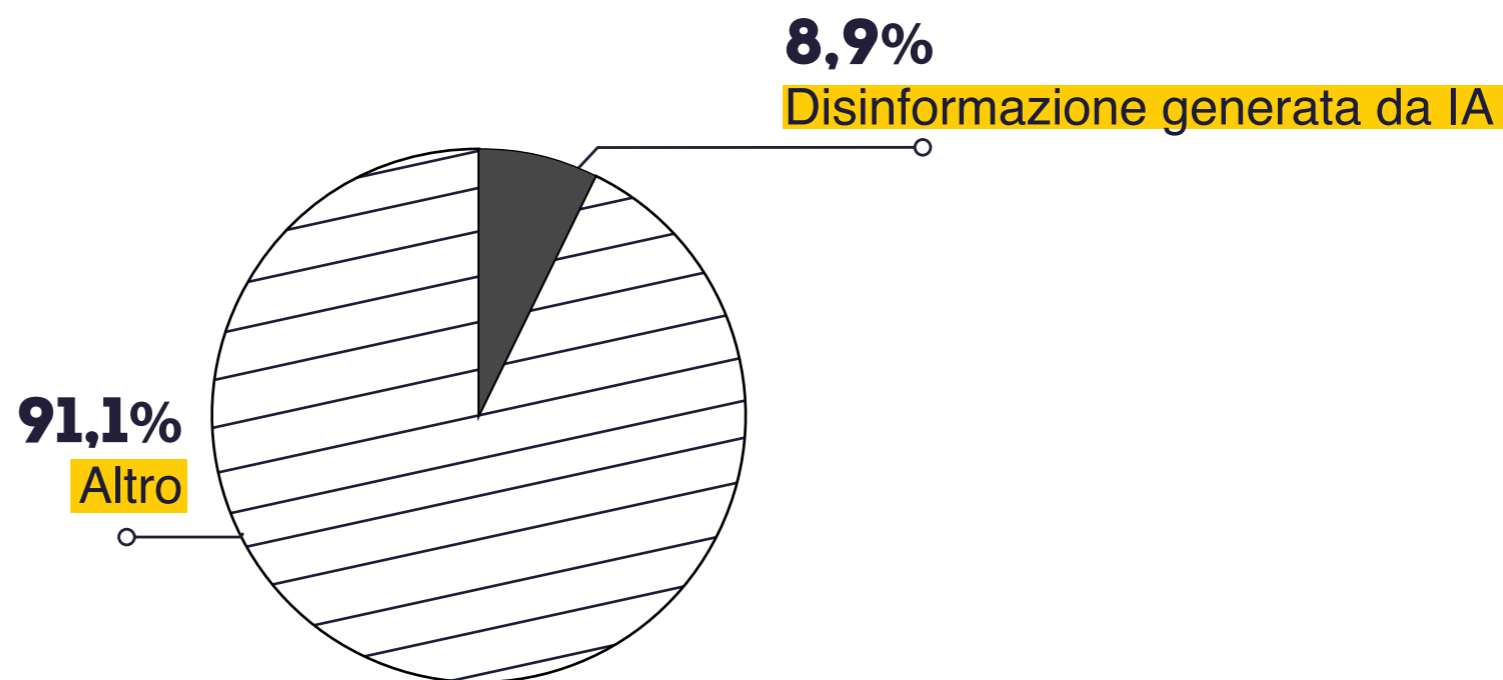
I tre temi nel complesso pesano per il 32%, poco meno del 33,5% di marzo. Si conferma dunque il progressivo calo registrato da inizio anno: a febbraio valevano il 40%, che già era una significativa diminuzione dal 50% di gennaio. La disinformazione sembra concentrarsi meno sui principali filoni rilevati e, al contrario, sembra frammentarsi in una molteplicità di argomenti.



LA DISINFORMAZIONE GENERATA DALL'INTELLIGENZA ARTIFICIALE È IN LEGGERO AUMENTO

La percentuale rilevata di disinformazione generata con IA vale l'8,9% del totale, una quota ancora bassa ma in lieve crescita. A marzo, il primo mese della rilevazione, valeva il 7,4%.

Hanno avuto ampia circolazione contenuti come la canzone virale di Drake e The Weeknd creata dall'intelligenza artificiale e l'immagine di un cavallo gigante, opera dell'IA.



** Progetti che hanno contribuito a questo report:
BlastingNews, Bufale.net, Facta, Open, Pagella
Politica*

I PRINCIPALI ARGOMENTI OGGETTO DI DISINFORMAZIONE A MARZO, IN BASE AI DATI RACCOLTI DAI PROGETTI CHE HANNO CONTRIBUITO A QUESTO REPORT, SONO STATI LA GUERRA IN UCRAINA, LE PROTESTE PER LA RIFORMA DELLE PENSIONI IN FRANCIA E LA PANDEMIA DI COVID-19.



Accanto a questi, altri argomenti spesso bersaglio di disinformazione sono stati:

- **cambiamento climatico**
- il presidente americano **Biden**, vittima di teorie del complotto
- **comunità LGBTQ+**

GLI ARTICOLI PIÙ LETTI AD APRILE, SECONDO I DATI RACCOLTI DAI PROGETTI CHE HANNO CONTRIBUITO A QUESTO REPORT, HANNO RIGUARDATO CASI DI DISINFORMAZIONE GENERATA DA INTELLIGENZA ARTIFICIALE, LA GUERRA IN UCRAINA E ALTRI ARGOMENTI MINORI



No, questo video non mostra Céline Dion in sedia a rotelle al matrimonio del figlio



Cosa sappiamo e cosa non sappiamo sui video delle «decapitazioni dei soldati ucraini»



La storia dell'anziana signora aiutata dai Carabinieri a Pescara e la falsa foto creata dall'Intelligenza Artificiale



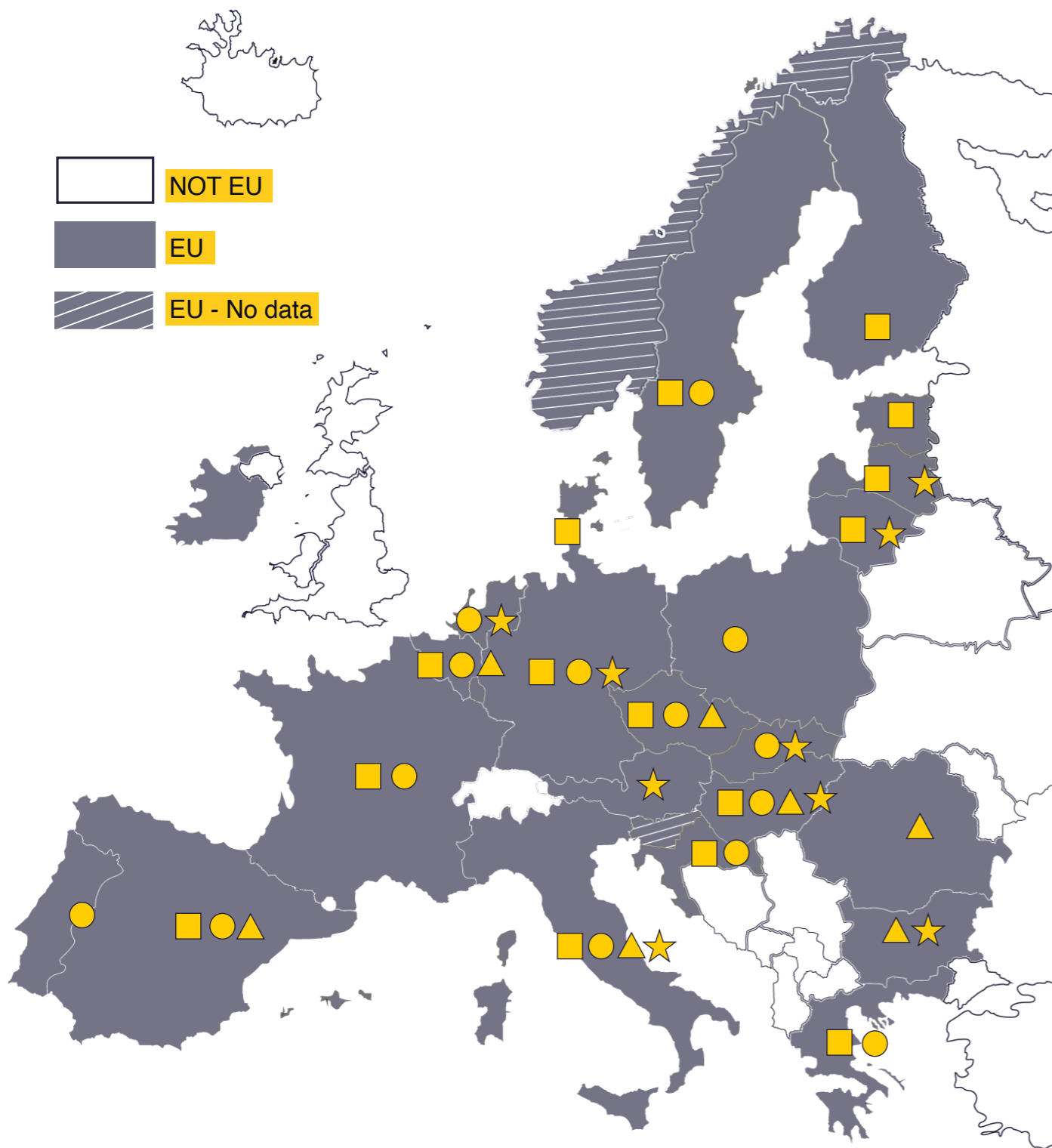
Le bizzarre teorie sulle origini pagane della Pasqua



Di cosa era malato Arrigo Vecchioni: errori sulla malattia e poco rispetto per il figlio di Roberto



Il video non mostra un attacco di zombie in Cina



LE QUATTRO STORIE FALSE PIÙ DIFFUSE NELL'UE AD APRILE, IN BASE AI RESOCONTI DELLE ORGANIZZAZIONI DI FACT-CHECKING PARTE DEL NETWORK EDMO, SONO STATE:

- L'Onu ha chiesto la depenalizzazione della pedofilia
- Immagini generate dall'AI di Julian Assange in carcere
- ▲ Video della Piazza Rossa di Mosca ripreso da un drone ucraino ad aprile 2023
- ★ Un cartellone vicino al Duomo di Milano raffigurante Zelensky che "sniffa" banconote da un foro nel naso

METODOLOGIA

Le informazioni contenute in questo report sono state raccolte tramite un questionario, inviato ai progetti italiani che hanno pubblicato contenuti di fact-checking e che hanno dato la propria disponibilità.

Periodo di riferimento: 1-30 aprile 2023.

Numero di progetti che hanno risposto: 5.

Editori del report: Enzo Panizio e Tommaso Canetta, Pagella Politica/Facta news.

Per avere ulteriori informazioni contattare t.canetta@pagellapolitica.it.



IDMO è beneficiario di fondi dell'Unione europea tramite il Contratto numero INEA/CEF/ICT/A2020/2394428.